

ANEXO VI



Quadro de Composição do BDI

Grau de Sigilo
#PUBLICO

Nº OPERAÇÃO 0	Nº SICONV 0	PROPONENTE / TOMADOR MUNICÍPIO DE PORTO AMAZONAS
------------------	----------------	---

APELIDO DO EMPREENDIMENTO / DESCRIÇÃO DO LOTE
AMPLIAÇÃO DO RESTAURANTE DO PARQUE URBANO DE PORTO AMAZONAS / AMPLIAÇÃO DO RESTAURANTE DO PARQUE URBANO

Conforme legislação tributária municipal, definir estimativa de percentual da base de cálculo para o ISS:	100,00%
Sobre a base de cálculo, definir a respectiva alíquota do ISS (entre 2% e 5%):	3,00%

BDI 1

TIPO DE OBRA
Construção e Reforma de Edifícios

Itens	Siglas	% Adotado
Administração Central	AC	3,00%
Seguro e Garantia	SG	0,80%
Risco	R	0,97%
Despesas Financeiras	DF	0,59%
Lucro	L	6,74%
Tributos (impostos COFINS 3%, e PIS 0,65%)	CP	3,65%
Tributos (ISS, variável de acordo com o município)	ISS	3,00%
Tributos (Contribuição Previdenciária sobre a Receita Bruta - 0% ou 4,5% - Desoneração)	CPRB	0,00%
BDI SEM desoneração (Fórmula Acórdão TCU)	BDI PAD	20,50%

Os valores de BDI foram calculados com o emprego da fórmula:

$$BDI = \frac{(1+AC + S + R + G) * (1 + DF) * (1+L)}{(1-CP-ISS-CRPB)} - 1$$

Declaro para os devidos fins que, conforme legislação tributária municipal, a base de cálculo deste tipo de obra corresponde à 100%, com a respectiva alíquota de 3%.

Declaro para os devidos fins que o regime de Contribuição Previdenciária sobre a Receita Bruta adotado para elaboração do orçamento foi SEM Desoneração, e que esta é a alternativa mais adequada para a Administração Pública.

Observações:

PORTO AMAZONAS

Local

ELSON HENRIQUE
CAMPOS
BENTO:06965379901

Assinado de forma digital por
ELSON HENRIQUE CAMPOS
BENTO:06965379901
Dados: 2022.10.06 14:33:14 -03'00'

Responsável Técnico

Nome: ELSON HENRIQUE CAMPOS BENTO

CREA/CAU: A95934-0

sexta-feira, 1 de julho de 2022

Data

Nº OPERAÇÃO 0	Nº SICONV 0	PROPONENTE / TOMADOR MUNICÍPIO DE PORTO AMAZONAS
------------------	----------------	---

APELIDO DO EMPREENDIMENTO / DESCRIÇÃO DO LOTE
AMPLIAÇÃO DO RESTAURANTE DO PARQUE URBANO DE PORTO AMAZONAS / AMPLIAÇÃO DO RESTAURANTE DO PARQUE URBANO

Conforme legislação tributária municipal, definir estimativa de percentual da base de cálculo para o ISS:	100,00%
Sobre a base de cálculo, definir a respectiva alíquota do ISS (entre 2% e 5%):	3,00%

ART/RRT: 12118695

BDI 2

TIPO DE OBRA
Fornecimento de Materiais e Equipamentos (aquisição indireta - em conjunto com licitação de obras)

Itens	Siglas	% Adotado
Administração Central	AC	1,50%
Seguro e Garantia	SG	0,30%
Risco	R	0,56%
Despesas Financeiras	DF	0,85%
Lucro	L	3,50%
Tributos (impostos COFINS 3%, e PIS 0,65%)	CP	3,65%
Tributos (ISS, variável de acordo com o município)	ISS	3,00%
Tributos (Contribuição Previdenciária sobre a Receita Bruta - 0% ou 4,5% - Desoneração)	CPRB	0,00%
BDI SEM desoneração (Fórmula Acórdão TCU)	BDI PAD	14,45%

Os valores de BDI foram calculados com o emprego da fórmula:

$$BDI = \frac{(1+AC + S + R + G)*(1 + DF)*(1+L)}{(1-CP-ISS-CRPB)} - 1$$

Declaro para os devidos fins que, conforme legislação tributária municipal, a base de cálculo deste tipo de obra corresponde à 100%, com a respectiva alíquota de 3%.

Declaro para os devidos fins que o regime de Contribuição Previdenciária sobre a Receita Bruta adotado para elaboração do orçamento foi SEM Desoneração, e que esta é a alternativa mais adequada para a Administração Pública.

Observações:

PORTO AMAZONAS

Local

ELSON HENRIQUE CAMPOS
BENTO:06965379901

Assinado de forma digital por
ELSON HENRIQUE CAMPOS
BENTO:06965379901
Dados: 2022.10.06 14:33:31 -03'00'

Responsável Técnico

sexta-feira, 1 de julho de 2022

Data

Nº OPERAÇÃO 0	Nº SICONV 0	PROPONENTE / TOMADOR MUNICÍPIO DE PORTO AMAZONAS
-------------------------	-----------------------	--

APELIDO DO EMPREENDIMENTO / DESCRIÇÃO DO LOTE AMPLIAÇÃO DO RESTAURANTE DO PARQUE URBANO DE PORTO AMAZONAS / AMPLIAÇÃO DO RESTAURANTE DO PARQUE URBANO

Conforme legislação tributária municipal, definir estimativa de percentual da base de cálculo para o ISS:	100,00%
Sobre a base de cálculo, definir a respectiva alíquota do ISS (entre 2% e 5%):	3,00%

Nome: ELSON HENRIQUE CAMPOS BENTO

CREA/CAU: A95934-0

ART/RRT: 12118695

FONTE	CÓDIGO	DESCRIÇÃO	UNIDADE	COEFIC.	CUSTO UNIT DESONERADO	CUSTO UNIT NÃO DESONER.
COMPOSIÇÃO	COMP 01	PLACA DE OBRA EM CHAPA DE AÇO GALVANIZADO 2,4X1,2M - FORNECIMENTO E INSTALAÇÃO	M2		0,00	565,09
SINAPI-I	4417	SARRAFO NAO APARELHADO *2,5 X 7* CM, EM MACARANDUBA, ANGELIM OU EQUIVALENTE DA REGIAO - BRUTA	M	1	0,00	9,41
SINAPI-I	4491	PONTELETE *7,5 X 7,5* CM EM PINUS, MISTA OU EQUIVALENTE DA REGIAO - BRUTA	M	4	0,00	6,78
SINAPI-I	4813	PLACA DE OBRA (PARA CONSTRUCAO CIVIL) EM CHAPA GALVANIZADA *N. 22*, ADESIVADA, DE *2,4 X 1,2* M (SEM POSTES PARA FIXACAO)	M2	1	0,00	445,00
SINAPI-I	5075	PREGO DE ACO POLIDO COM CABECA 18 X 30 (2 3/4 X 10)	KG	0,11	0,00	19,63
SINAPI	88262	CARPINTEIRO DE FORMAS COM ENCARGOS COMPLEMENTARES	H	1	0,00	30,68
SINAPI	88316	SERVEANTE COM ENCARGOS COMPLEMENTARES	H	2	0,00	23,71
SINAPI	94962	CONCRETO MAGRO PARA LASTRO, TRAÇO 1:4,5:4,5 (EM MASSA SECA DE CIMENTO/ AREIA MÉDIA/ BRITA 1) - PREPARO MECÂNICO COM BETONEIRA 400 L. AF_05/2021	M3	0,01	0,00	331,65
COMPOSIÇÃO	COMP 02	LAJE PRÉ-MOLDADA UNIDIRECIONAL, BIAPOIADA, PARA PISO, ENCHIMENTO EM CERÂMICA, VIGOTA CONVENCIONAL, ALTURA TOTAL DA LAJE (ENCHIMENTO+CAPA) = (8+4). AF_11/2020	M2		0,00	122,06
SINAPI-I	3743	LAJE PRE-MOLDADA CONVENCIONAL (LAJOTAS + VIGOTAS) PARA PISO, UNIDIRECIONAL, SOBRECARGA DE 200 KG/M2, VAO ATÉ 3,50 M (SEM COLOCACAO)	M2	1	0,00	51,67
SINAPI-I	6193	TABUA NAO APARELHADA *2,5 X 20* CM, EM MACARANDUBA, ANGELIM OU EQUIVALENTE DA REGIAO - BRUTA	M	1,87	0,00	24,44
SINAPI-I	40304	PREGO DE ACO POLIDO COM CABECA DUPLA 17 X 27 (2 1/2 X 11)	KG	0,04	0,00	24,23
SINAPI	88262	CARPINTEIRO DE FORMAS COM ENCARGOS COMPLEMENTARES	H	0,325	0,00	30,68
SINAPI	88316	SERVEANTE COM ENCARGOS COMPLEMENTARES	H	0,152	0,00	23,71
SINAPI	92273	FABRICAÇÃO DE ESCORAS DO TIPO PONTELETE, EM MADEIRA, PARA PÉ-DIREITO SIMPLÉS. AF_09/2020	M	0,74	0,00	13,74
COMPOSIÇÃO	COMP 03	KIT DE PORTA DE MADEIRA PARA PINTURA, SEMI-OCA (LEVE OU MÉDIA), PADRÃO MÉDIO, 100X210CM, ESPESSURA DE 3,5CM, ITENS INCLUSOS: DOBRADIÇAS, MONTAGEM E INSTALAÇÃO DO BATENTE, FECHADURA COM EXECUÇÃO DO FURO - FORNECIMENTO E INSTALAÇÃO. AF_12/2019	UND		0,00	1.156,93
SINAPI	90823	PORTA DE MADEIRA PARA PINTURA, SEMI-OCA (LEVE OU MÉDIA), 90X210CM, ESPESSURA DE 3,5CM, INCLUSO DOBRADIÇAS - FORNECIMENTO E INSTALAÇÃO. AF_12/2019	UN	1,2	0,00	418,74
SINAPI	91292	BATENTE PARA PORTA DE MADEIRA, FIXAÇÃO COM ARGAMASSA, PADRÃO POPULAR. FORNECIMENTO E INSTALAÇÃO. AF_12/2019	UN	1	0,00	349,67
SINAPI	91304	FECHADURA DE EMBUTIR COM CILINDRO, EXTERNA, COMPLETA, ACABAMENTO PADRÃO POPULAR, INCLUSO EXECUÇÃO DE FURO - FORNECIMENTO E INSTALAÇÃO. AF_12/2019	UN	1	0,00	114,05
SINAPI	100660	ALIZAR DE 5X1,5CM PARA PORTA FIXADO COM PREGOS, PADRÃO POPULAR - FORNECIMENTO E INSTALAÇÃO. AF_12/2019	M	18,95	0,00	8,43
SINAPI	88309	PEDREIRO COM ENCARGOS COMPLEMENTARES	H	1	0,00	30,99
COMPOSIÇÃO	COMP 04	KIT DE PORTA DE MADEIRA PARA PINTURA, SEMI-OCA (LEVE OU MÉDIA), PADRÃO MÉDIO, 140X210CM, ESPESSURA DE 3,5CM, ITENS INCLUSOS: DOBRADIÇAS, MONTAGEM E INSTALAÇÃO DO BATENTE, FECHADURA COM EXECUÇÃO DO FURO - FORNECIMENTO E INSTALAÇÃO. AF_12/2019	UND		0,00	1.470,76
SINAPI	90806	BATENTE PARA PORTA DE MADEIRA, FIXAÇÃO COM ARGAMASSA, PADRÃO MÉDIO - FORNECIMENTO E INSTALAÇÃO. AF_12/2019	UN	1	0,00	432,40
SINAPI	90821	PORTA DE MADEIRA PARA PINTURA, SEMI-OCA (LEVE OU MÉDIA), 70X210CM, ESPESSURA DE 3,5CM, INCLUSO DOBRADIÇAS - FORNECIMENTO E INSTALAÇÃO. AF_12/2019	UN	2	0,00	319,06
SINAPI	91306	FECHADURA DE EMBUTIR PARA PORTAS INTERNAS, COMPLETA, ACABAMENTO PADRÃO MÉDIO, COM EXECUÇÃO DE FURO - FORNECIMENTO E INSTALAÇÃO. AF_12/2019	UN	1	0,00	162,10
SINAPI	100659	ALIZAR DE 5X1,5CM PARA PORTA FIXADO COM PREGOS, PADRÃO MÉDIO - FORNECIMENTO E INSTALAÇÃO. AF_12/2019	M	19,6	0,00	12,15
COMPOSIÇÃO	COMP 05	BANCADA DE GRANITO CINZA POLIDO, PARA SANITÁRIOS E COZINHA E=2,5 CM - FORNECIMENTO E INSTALAÇÃO	M2		0,00	712,53
SINAPI-I	11795	GRANITO PARA BANCADA, POLIDO, TIPO ANDORINHA/ QUARTZ/ CASTELO/ CORUMBA OU OUTROS EQUIVALENTES DA REGIAO, E= *2,5* CM	M2	1	0,00	679,24
SINAPI-I	4823	MASSA PLASTICA PARA MARMORE/GRANITO	KG	0,0692	0,00	37,29
SINAPI-I	7568	BUCHA DE NYLON SEM ABA S10, COM PARAFUSO DE 6,10 X 65 MM EM ACO ZINCADO COM ROSCA SOBERBA, CABECA CHATA E FENDA PHILLIPS	UN	4	0,00	0,73
SINAPI-I	37329	REJUNTE EPOXI, QUALQUER COR	KG	0,0084	0,00	89,04
SINAPI	88267	ENCANADOR OU BOMBEIRO HIDRÁULICO COM ENCARGOS COMPLEMENTARES	H	0,247	0,00	30,35
SINAPI	88316	SERVEANTE COM ENCARGOS COMPLEMENTARES	H	0,825	0,00	23,71
COMPOSIÇÃO	COMP 06	FORNECIMENTO E INSTALAÇÃO DE ESPELHO CRISTAL E = 4 MM	M2		0,00	517,27
SINAPI-I	11186	ESPELHO CRISTAL E = 4 MM	M2	1	0,00	515,99
SINAPI	88316	SERVEANTE COM ENCARGOS COMPLEMENTARES	H	0,054	0,00	23,71
COMPOSIÇÃO	COMP 07	CHAPA METÁLICA 40X90CM, INSTALADA EM PORTA DE SANITÁRIO DE PNE - FORNECIMENTO E INSTALAÇÃO	UND		188,90	195,09
COTAÇÃO	01	CHAPA METÁLICA 40X90CM, INSTALADA EM PORTA DE SANITÁRIO DE PNE	UND	1	188,90	188,90
SINAPI	88309	PEDREIRO COM ENCARGOS COMPLEMENTARES	H	0,2	0,00	30,99
COMPOSIÇÃO	COMP 08	PORTÃO DE ABRIR EM GRADIL FIXO DE METALON REDONDO DE 3/4" NA VERTICAL, COM REQUADRO, ACABAMENTO NATURAL - FORNECIMENTO E INSTALAÇÃO	M2		0,00	1.018,17
SINAPI-I	4948	PORTAO DE ABRIR / GIRO, EM GRADIL DE METALON REDONDO DE 3/4" VERTICAL, COM REQUADRO, ACABAMENTO NATURAL - COMPLETO	M2	0,879	0,00	1.105,72
SINAPI	88316	SERVEANTE COM ENCARGOS COMPLEMENTARES	H	0,987	0,00	23,71
SINAPI	88315	SERRALHEIRO COM ENCARGOS COMPLEMENTARES	H	0,742	0,00	30,80
COMPOSIÇÃO	COMP 11	PLACA DE SINALIZACAO DE SEGURANCA CONTRA INCENDIO, FOTOLUMINESCENTE, RETANGULAR, *12 X 40* CM, EM PVC *2* MM ANTI-CHAMAS (SIMBOLOS, CORES E PICTOGRAMAS CONFORME NBR 16820)	UND		0,00	23,46

FORNECEDOR	CÓDIGO	DESCRIÇÃO	UNIDADE	COEFIC.	DESONERADO	NÃO DESONER.
SINAPI-I	37559	PLACA DE SINALIZACAO DE SEGURANCA CONTRA INCENDIO, FOTOLUMINESCENTE, RETANGULAR, *12 X 40* CM, EM PVC *2* MM ANTI-CHAMAS (SIMBOLOS, CORES E PICTOGRAMAS CONFORME NBR 16820)	UN	1	0,00	15,60
SINAPI-I	4791	ADESIVO ACRILICO DE BASE AQUOSA / COLA DE CONTATO	KG	0,0987	0,00	43,68
SINAPI	88316	SERVEANTE COM ENCARGOS COMPLEMENTARES	H	0,15	0,00	23,71
COMPOSIÇÃO	COMP 12	PLACA DE SINALIZAÇÃO DE SEGURANCA CONTRA INCENDIO, FOTOLUMINESCENTE, QUADRADA, *20 X 20* CM, EM PVC *2* MM ANTI-CHAMAS (SIMBOLOS, CORES E PICTOGRAMAS CONFORME NBR 16820)	UND		0,00	20,58
SINAPI-I	37556	PLACA DE SINALIZACAO DE SEGURANCA CONTRA INCENDIO, FOTOLUMINESCENTE, QUADRADA, *20 X 20* CM, EM PVC *2* MM ANTI-CHAMAS (SIMBOLOS, CORES E PICTOGRAMAS CONFORME NBR 16820)	UN	1	0,00	12,72
SINAPI-I	4791	ADESIVO ACRILICO DE BASE AQUOSA / COLA DE CONTATO	KG	0,0987	0,00	43,68
SINAPI	88316	SERVEANTE COM ENCARGOS COMPLEMENTARES	H	0,15	0,00	23,71
COMPOSIÇÃO	COMP 13	PLACA DE SINALIZACAO DE SEGURANCA CONTRA INCENDIO - ALERTA, TRIANGULAR, BASE DE *30* CM, EM PVC *2* MM ANTI-CHAMAS (SIMBOLOS, CORES E PICTOGRAMAS CONFORME NBR 16820)	UND		0,00	29,51
SINAPI-I	37560	PLACA DE SINALIZACAO DE SEGURANCA CONTRA INCENDIO - ALERTA, TRIANGULAR, BASE DE *30* CM, EM PVC *2* MM ANTI-CHAMAS (SIMBOLOS, CORES E PICTOGRAMAS CONFORME NBR 16820)	UN	1	0,00	21,65
SINAPI-I	4791	ADESIVO ACRILICO DE BASE AQUOSA / COLA DE CONTATO	KG	0,0987	0,00	43,68
SINAPI	88316	SERVEANTE COM ENCARGOS COMPLEMENTARES	H	0,15	0,00	23,71
COMPOSIÇÃO	COMP 14	EXTINTOR DE INCÊNDIO PORTÁTIL COM CARGA DE PQS 6 KG, CLASSE ABC - FORNECIMENTO E INSTALAÇÃO	UND		193,26	219,33
COTAÇÃO	COT 02	EXTINTOR DE INCÊDIO CARGA ABC	UND	1	193,26	193,26
SINAPI	88267	ENCANADOR OU BOMBEIRO HIDRÁULICO COM ENCARGOS COMPLEMENTARES	H	0,5	0,00	30,35
SINAPI	88316	SERVEANTE COM ENCARGOS COMPLEMENTARES	H	0,46	0,00	23,71
COMPOSIÇÃO	COMP 15	FABRICAÇÃO E INSTALAÇÃO DE TESOURA INTEIRA EM MADEIRA NÃO APARELHADA, VÃO DE 14 M, PARA TELHA CERÂMICA OU DE CONCRETO, INCLUSO IÇAMENTO	UND		0,00	4.126,06
SINAPI-I	4344	PARAFUSO FRANCES METRICO ZINCADO, DIAMETRO 12 MM, COMPRIMENTO 150 MM, COM PORCA SEXTAVADA E ARRUELA DE PRESSAO MEDIA	UN	5	0,00	18,00
SINAPI-I	4400	CAIBRO NAO APARELHADO, *6 X 8* CM, EM MACARANDUBA, ANGELIM OU EQUIVALENTE DA REGIAO - BRUTA	M	13,5	0,00	27,53
SINAPI-I	4415	SARRAFO NAO APARELHADO 2,5 X 5 CM, EM MACARANDUBA, ANGELIM OU EQUIVALENTE DA REGIAO - BRUTA	M	13	0,00	6,54
SINAPI-I	4425	VIGA NAO APARELHADA *6 X 12* CM, EM MACARANDUBA, ANGELIM OU EQUIVALENTE DA REGIAO - BRUTA	M	16	0,00	36,59
SINAPI-I	4472	VIGA NAO APARELHADA *6 X 16* CM, EM MACARANDUBA, ANGELIM OU EQUIVALENTE DA REGIAO - BRUTA	M	16	0,00	45,71
SINAPI-I	6193	TABUA NAO APARELHADA *2,5 X 20* CM, EM MACARANDUBA, ANGELIM OU EQUIVALENTE DA REGIAO - BRUTA	M	3,5	0,00	24,44
SINAPI-I	21142	ESTRIBO COM PARAFUSO EM CHAPA DE FERRO FUNDIDO DE 2" X 3/16" X 35 CM, SECAO "U", PARA MADEIRAMENTO DE TELHADO	UN	2	0,00	24,75
SINAPI-I	39027	PREGO DE ACO POLIDO COM CABECA 19 X 36 (3 1/4 X 9)	KG	5	0,00	19,61
SINAPI-I	40623	CHAPA PARA EMENDA DE VIGA, EM ACO GROSSO, QUALIDADE ESTRUTURAL, BITOLA 3/16", E= 4,75 MM, 4 FURROS, LARGURA 45 MM, COMPRIMENTO 500 MM	PAR	2	0,00	136,73
SINAPI	88239	AJUDANTE DE CARPINTEIRO COM ENCARGOS COMPLEMENTARES	H	7,06	0,00	25,05
SINAPI	88262	CARPINTEIRO DE FORMAS COM ENCARGOS COMPLEMENTARES	H	24,7	0,00	30,68
SINAPI	92262	INSTALAÇÃO DE TESOURA (INTEIRA OU MEIA), BIAPOIADA, EM MADEIRA NÃO APARELHADA, PARA VÃOS MAIORES OU IGUAIS A 10,0 M E MENORES QUE 12,0 M, INCLUSO IÇAMENTO. AF_07/2019	UN	1	0,00	821,40
COMPOSIÇÃO	COMP 16	FORNECIMENTO E INSTALAÇÃO DE PAINEL DE LED SOBREPOR QUADRADO 32W DE 3000K LUZ BRANCO QUENTE	UND		122,13	130,76
COTAÇÃO	COT 03	Painel Plafon quadrado Led 32w Sobrepore 30x30m	UND	1	122,13	122,13
SINAPI	88264	ELETRICISTA COM ENCARGOS COMPLEMENTARES	H	0,147	0,00	31,32
SINAPI	88247	AUXILIAR DE ELETRICISTA COM ENCARGOS COMPLEMENTARES	H	0,158	0,00	25,53
COMPOSIÇÃO	COMP 18	ENTRADA DE ENERGIA ELÉTRICA, AÉREA, TRIFÁSICA EM MURETA, COM CAIXA DO MEDIDOR 3X150A INCLUSO O POSTE DE CONCRETO	UND		0,00	7.176,89
SINAPI-I	1062	CAIXA INTERNA/EXTERNA DE MEDICAO PARA 1 MEDIDOR TRIFASICO, COM VISOR, EM CHAPA DE ACO 18 USG (PADRAO DA CONCESSIONARIA LOCAL)	UN	1	0,00	350,44
SINAPI-I	1094	ARMAÇAO VERTICAL COM HASTE E CONTRA-PINO, EM CHAPA DE ACO GALVANIZADO 3/16", COM 1 ESTRIBO, SEM ISOLADOR	UN	1	0,00	13,07
SINAPI-I	3398	ISOLADOR DE PORCELANA, TIPO ROLDANA, DIMENSOES DE *72* X *72* MM, PARA USO EM BAIXA TENSAO	UN	1	0,00	6,01
SINAPI-I	4346	PARAFUSO DE FERRO POLIDO, SEXTAVADO, COM ROSCA PARCIAL, DIAMETRO 5/8", COMPRIMENTO 6", COM PORCA E ARRUELA DE PRESSAO MEDIA	UN	3	0,00	8,90
SINAPI-I	11267	ARRUELA LISA, REDONDA, DE LATAO POLIDO, DIAMETRO NOMINAL 5/8", DIAMETRO EXTERNO = 34 MM, DIAMETRO DO FURO = 17 MM, ESPESURA = *2,5* MM	UN	2	0,00	1,11
SINAPI-I	11864	CONECTOR METALICO TIPO PARAFUSO FENDIDO (SPLIT BOLT), PARA CABOS ATE 95 MM2	UN	1	0,00	27,95
SINAPI-I	34643	CAIXA DE INSPECAO PARA ATERRAMENTO E PARA RAIOS, EM POLIPROPILENO, DIAMETRO = 300 MM X ALTURA = 400 MM	UN	1	0,00	38,79
SINAPI-I	39996	VERGALHAO ZINCADO ROSCA TOTAL, 1/4" (6,3 MM)	M	0,17	0,00	5,44
SINAPI-I	39997	PORCA ZINCADA, SEXTAVADA, DIAMETRO 1/4"	UN	2	0,00	0,26
SINAPI	88247	AUXILIAR DE ELETRICISTA COM ENCARGOS COMPLEMENTARES	H	2	0,00	25,53
SINAPI	88264	ELETRICISTA COM ENCARGOS COMPLEMENTARES	H	3	0,00	31,32
SINAPI	93008	ELETRODUTO RÍGIDO ROSCÁVEL, PVC, DN 50 MM (1 1/2"), PARA REDE ENTERRADA DE DISTRIBUIÇÃO DE ENERGIA ELÉTRICA - FORNECIMENTO E INSTALAÇÃO. AF_12/2021	M	8	0,00	21,22
SINAPI	93013	LUVA PARA ELETRODUTO, PVC, ROSCÁVEL, DN 50 MM (1 1/2"), PARA REDE ENTERRADA DE DISTRIBUIÇÃO DE ENERGIA ELÉTRICA - FORNECIMENTO E INSTALAÇÃO. AF_12/2021	UN	3	0,00	17,91
SINAPI	93018	CURVA 90 GRAUS PARA ELETRODUTO, PVC, ROSCÁVEL, DN 50 MM (1 1/2"), PARA REDE ENTERRADA DE DISTRIBUIÇÃO DE ENERGIA ELÉTRICA - FORNECIMENTO E INSTALAÇÃO. AF_12/2021	UN	1	0,00	27,40

FONTE	CÓDIGO	DESCRIÇÃO	UNIDADE	COEFIC.	DESONERADO	NÃO DESONER.
SINAPI	92988	CABO DE COBRE FLEXÍVEL ISOLADO, 50 MM², ANTI-CHAMA 0,6/1,0 KV, PARA REDE ENTERRADA DE DISTRIBUIÇÃO DE ENERGIA ELÉTRICA - FORNECIMENTO E INSTALAÇÃO. AF_12/2021	M	60	0,00	51,61
SINAPI	92986	CABO DE COBRE FLEXÍVEL ISOLADO, 35 MM², ANTI-CHAMA 0,6/1,0 KV, PARA REDE ENTERRADA DE DISTRIBUIÇÃO DE ENERGIA ELÉTRICA - FORNECIMENTO E INSTALAÇÃO. AF_12/2021	M	5	0,00	36,88
SINAPI	101896	DISJUNTOR TERMOMAGNÉTICO TRIPOLAR, CORRENTE NOMINAL DE 200A - FORNECIMENTO E INSTALAÇÃO. AF_10/2020	UN	1	0,00	766,36
SINAPI	96985	HASTE DE ATERRAMENTO 5/8 PARA SPDA - FORNECIMENTO E INSTALAÇÃO. AF_12/2017	UN	1	0,00	100,26
SINAPI-I	5033	POSTE DE CONCRETO ARMADO DE SECAO DUPLO T, EXTENSAO DE 9,00 M, RESISTENCIA DE 300 A 400 DAN, TIPO B OU D	UN	1	0,00	794,00
SINAPI	100578	ASSENTAMENTO DE POSTE DE CONCRETO COM COMPRIMENTO NOMINAL DE 9 M, CARGA NOMINAL MENOR OU IGUAL A 1000 DAN, ENGASTAMENTO SIMPLES COM 1,5 M DE SOLO (NÃO INCLUI FORNECIMENTO). AF_11/2019	UN	1	0,00	519,34
SINAPI	89302	ALVENARIA ESTRUTURAL DE BLOCOS CERÂMICOS 14X19X39, (ESPESSURA DE 14 CM), PARA PAREDES COM ÁREA LÍQUIDA MENOR QUE 6M², COM VÃOS, UTILIZANDO COLHER DE PEDREIRO E ARGAMASSA DE ASSENTAMENTO COM PREPARO EM BETONEIRA. AF_12/2014	M2	2,5	0,00	102,90
SINAPI	87894	CHAPISCO APLICADO EM ALVENARIA (SEM PRESENÇA DE VÃOS) E ESTRUTURAS DE CONCRETO DE FACHADA, COM COLHER DE PEDREIRO. ARGAMASSA TRAÇO 1:3 COM PREPARO EM BETONEIRA 400L. AF_06/2014	M2	5	0,00	7,26
SINAPI	87794	EMBOÇO OU MASSA ÚNICA EM ARGAMASSA TRAÇO 1:2:8, PREPARO MANUAL, APLICADA MANUALMENTE EM PANOS CEGOS DE FACHADA (SEM PRESENÇA DE VÃOS), ESPESSURA DE 25 MM. AF_09/2022	M2	5	0,00	43,49
SINAPI-I	39469	DISPOSITIVO DPS CLASSE II, 1 POLO, TENSÃO MÁXIMA DE 275 V, CORRENTE MÁXIMA DE *20* KA (TIPO AC)	UN	4	0,00	85,60
COMPOSIÇÃO	COMP 19	FORNECIMENTO E INSTALAÇÃO DE GRADIL DE FECHAMENTO ROLIÇO EM MADEIRA TRATADA	M		0,00	114,40
SINAPI-I	5068	PREGO DE AÇO POLIDO COM CABECA 17 X 21 (2 X 11)	KG	0,0789	0,00	19,63
SINAPI-I	2729	CAIBRO ROLICO DE MADEIRA TRATADA, D = 4 A 7 CM, H = 3,00 M, EM EUCALIPTO OU EQUIVALENTE DA REGIAO	UN	2,5	0,00	25,20
SINAPI	88239	AJUDANTE DE CARPINTEIRO COM ENCARGOS COMPLEMENTARES	H	0,354	0,00	25,05
SINAPI	88262	CARPINTEIRO DE FORMAS COM ENCARGOS COMPLEMENTARES	H	0,641	0,00	30,68
SINAPI	102213	PINTURA VERNIZ (INCOLOR) ALQUÍDICO EM MADEIRA, USO INTERNO E EXTERNO, 2 DEMÃOS. AF_01/2021	M2	1	0,00	20,99
SINAPI	91692	SERRA CIRCULAR DE BANCADA COM MOTOR ELÉTRICO POTÊNCIA DE 5HP, COM COIFA PARA DISCO 10" - CHP DIURNO. AF_08/2015	CHP	0,0024	0,00	30,91
SINAPI	91693	SERRA CIRCULAR DE BANCADA COM MOTOR ELÉTRICO POTÊNCIA DE 5HP, COM COIFA PARA DISCO 10" - CHI DIURNO. AF_08/2015	CHI	0,0094	0,00	29,88
COMPOSIÇÃO	COMP 20	FORNECIMENTO E INSTALAÇÃO DE TERMINAL DE VENTILACAO, 50 MM, SERIE NORMAL, ESGOTO PREDIAL	UND		0,00	13,29
SINAPI-I	39319	TERMINAL DE VENTILACAO, 50 MM, SERIE NORMAL, ESGOTO PREDIAL	UN	1	0,00	9,21
SINAPI	88248	AUXILIAR DE ENCANADOR OU BOMBEIRO HIDRÁULICO COM ENCARGOS COMPLEMENTARES	H	0,148	0,00	24,65
SINAPI	88267	ENCANADOR OU BOMBEIRO HIDRÁULICO COM ENCARGOS COMPLEMENTARES	H	0,0147	0,00	30,35
COMPOSIÇÃO	COMP 21	FORNECIMENTO E INSTALAÇÃO DE CAIXA SIFONADA, PVC, 150X140X50MM COM GRELHA QUADRADA, BRNACA (NBR 5688)	UND		0,00	58,87
SINAPI-I	122	ADESIVO PLASTICO PARA PVC, FRASCO COM *850* GR	UN	0,0148	0,00	76,17
SINAPI-I	296	ANEL BORRACHA PARA TUBO ESGOTO PREDIAL, DN 50 MM (NBR 5688)	UN	1	0,00	1,44
SINAPI-I	11712	CAIXA SIFONADA, PVC, 150 X 150 X 50 MM, COM GRELHA QUADRADA, BRANCA (NBR 5688)	UN	1	0,00	39,90
SINAPI-I	20078	PASTA LUBRIFICANTE PARA TUBOS E CONEXOES COM JUNTA ELASTICA, EMBALAGEM DE *400* GR (USO EM PVC, AÇO, POLIETILENO E OUTROS)	UN	0,02	0,00	31,44
SINAPI-I	20083	SOLUCAO PREPARADORA / LIMPADORA PARA PVC, FRASCO COM 1000 CM3	UN	0,0225	0,00	86,30
SINAPI-I	38383	LIXA D'AGUA EM FOLHA, GRAO 100	UN	0,064	0,00	1,82
SINAPI	88248	AUXILIAR DE ENCANADOR OU BOMBEIRO HIDRÁULICO COM ENCARGOS COMPLEMENTARES	H	0,25	0,00	24,65
SINAPI	88267	ENCANADOR OU BOMBEIRO HIDRÁULICO COM ENCARGOS COMPLEMENTARES	H	0,25	0,00	30,35
COMPOSIÇÃO	COMP 22	FORNECIMENTO E INSTALAÇÃO DE PROLONGADOR PARA CAIXA SIFONADA, PVC, 100 MM X 200 MM (NBR 5688)	UND		0,00	21,96
SINAPI-I	11735	PROLONGAMENTO / PROLONGADOR PARA CAIXA SIFONADA, PVC, 100 MM X 200 MM (NBR 5688)	UN	1	0,00	8,39
SINAPI	88248	AUXILIAR DE ENCANADOR OU BOMBEIRO HIDRÁULICO COM ENCARGOS COMPLEMENTARES	H	0,247	0,00	24,65
SINAPI	88267	ENCANADOR OU BOMBEIRO HIDRÁULICO COM ENCARGOS COMPLEMENTARES	H	0,247	0,00	30,35
COMPOSIÇÃO	COMP 23	FORNECIMENTO E INSTALAÇÃO DE TORNEIRA METÁLICA CROMADA PARA JARDIM / TANQUE, COM BICO PLÁSTICO, CANO LONGO, DE PAREDE, PADRAO POPULAR / USO GERAL, 1/2" OU 3/4" (REF 1153 / 1130)	UND		0,00	47,54
SINAPI-I	11762	TORNEIRA METALICA CROMADA PARA JARDIM / TANQUE, COM BICO PLASTICO, CANO LONGO, DE PAREDE, PADRAO POPULAR / USO GERAL, 1/2" OU 3/4" (REF 1153 / 1130)	UN	1	0,00	44,17
SINAPI-I	3146	FITA VEDA ROSCA EM ROLOS DE 18 MM X 10 M (L X C)	UN	0,021	0,00	4,80
SINAPI	88248	AUXILIAR DE ENCANADOR OU BOMBEIRO HIDRÁULICO COM ENCARGOS COMPLEMENTARES	H	0,096	0,00	24,65
SINAPI	88267	ENCANADOR OU BOMBEIRO HIDRÁULICO COM ENCARGOS COMPLEMENTARES	H	0,0303	0,00	30,35
COMPOSIÇÃO	COMP 24	FORNECIMENTO E INSTALAÇÃO DE SIFÃO EM METAL CROMADO PARA PIA, 1.1/2 X 1.1/2"	UND		0,00	471,23
SINAPI-I	38637	SIFAO EM METAL CROMADO PARA PIA AMERICANA, 1.1/2 X 1.1/2"	UN	1	0,00	461,74
SINAPI-I	3146	FITA VEDA ROSCA EM ROLOS DE 18 MM X 10 M (L X C)	UN	0,0332	0,00	4,80
SINAPI	88248	AUXILIAR DE ENCANADOR OU BOMBEIRO HIDRÁULICO COM ENCARGOS COMPLEMENTARES	H	0,2734	0,00	24,65
SINAPI	88267	ENCANADOR OU BOMBEIRO HIDRÁULICO COM ENCARGOS COMPLEMENTARES	H	0,0862	0,00	30,35

FONTE	CÓDIGO	DESCRIÇÃO	UNIDADE	COEFIC.	DESONERADO	NÃO DESONER.
COMPOSIÇÃO	COMP 25	FORRO DE MADEIRA CEDRINHO OU EQUIVALENTE DA REGIAO, ENCAIXE MACHO/FEMEA COM FRISO, *10 X 1* CM - FORNECIMENTO E INSTALAÇÃO	M2		0,00	277,35
SINAPI-I	3286	FORRO DE MADEIRA CEDRINHO OU EQUIVALENTE DA REGIAO, ENCAIXE MACHO/FEMEA COM FRISO, *10 X 1* CM (SEM COLOCACAO)	M2	1,1235	0,00	91,32
SINAPI-I	4512	SARRAFO *2,5 X 5* CM EM PINUS, MISTA OU EQUIVALENTE DA REGIAO - BRUTA	M	3,3002	0,00	1,64
SINAPI-I	5066	PREGO DE ACO POLIDO COM CABECA 12 X 12	KG	0,0127	0,00	25,87
SINAPI-I	20212	CAIBRO APARELHADO *6 X 8* CM, EM MACARANDUBA, ANGELIM OU EQUIVALENTE DA REGIAO	M	2,889	0,00	29,56
SINAPI	102213	PINTURA VERNIZ (INCOLOR) ALQUÍDICO EM MADEIRA, USO INTERNO E EXTERNO, 2 DEMÃOS. AF_01/2021	M2	1	0,00	20,99
SINAPI	88239	AJUDANTE DE CARPINTEIRO COM ENCARGOS COMPLEMENTARES	H	0,5352	0,00	25,05
SINAPI	88262	CARPINTEIRO DE FORMAS COM ENCARGOS COMPLEMENTARES	H	1,6056	0,00	30,68
COMPOSIÇÃO	COMP 26	FORNECIMENTO E EXECUÇÃO DE PILARES DE MADEIRA ROLIÇA TRATADA, DIÂMETRO DE 30CM	M		0,00	138,35
SINAPI	93358	ESCAVAÇÃO MANUAL DE VALA COM PROFUNDIDADE MENOR OU IGUAL A 1,30 M. AF_02/2021	M3	0,0875	0,00	93,79
SINAPI	94968	CONCRETO MAGRO PARA LASTRO, TRAÇO 1:4,5:4,5 (EM MASSA SECA DE CIMENTO/ AREIA MÉDIA/ BRITA 1) - PREPARO MECÂNICO COM BETONEIRA 600 L. AF_05/2021	M3	0,014	0,00	326,78
SINAPI-I	2788	MADEIRA ROLICA TRATADA, D = 30 A 34 CM, H = 6,50 M, EM EUCALIPTO OU EQUIVALENTE DA REGIAO	M	0,4615	0,00	192,47
SINAPI	88262	CARPINTEIRO DE FORMAS COM ENCARGOS COMPLEMENTARES	H	1,025	0,00	30,68
SINAPI	88239	AJUDANTE DE CARPINTEIRO COM ENCARGOS COMPLEMENTARES	H	0,064	0,00	25,05
SINAPI-I	10481	VERNIZ MARITIMO PREMIUM PARA MADEIRA, COM FILTRO SOLAR, BRILHANTE, USO INTERNO E EXTERNO	L	0,125	0,00	29,78
COMPOSIÇÃO	COMP 27	FORNECIMENTO E INSTALAÇÃO DE DECK EM MADEIRA IPE (CERNE) OU EQUIVALENTE DA REGIÃO - INCLUSO VERNIZ PARA ACABAMENTO	M2		0,00	317,92
SINAPI-I	20212	CAIBRO APARELHADO *6 X 8* CM, EM MACARANDUBA, ANGELIM OU EQUIVALENTE DA REGIAO	M	1,236	0,00	29,56
SINAPI-I	6182	TABUA DE MADEIRA PARA PISO, IPE (CERNE) OU EQUIVALENTE DA REGIAO, ENCAIXE MACHO/FEMEA, *20 X 2* CM	M2	1	0,00	273,07
SINAPI-I	5069	PREGO DE ACO POLIDO COM CABECA 17 X 27 (2 1/2 X 11)	KG	0,0112	0,00	20,01
SINAPI	88239	AJUDANTE DE CARPINTEIRO COM ENCARGOS COMPLEMENTARES	H	0,12	0,00	25,05
SINAPI	88262	CARPINTEIRO DE FORMAS COM ENCARGOS COMPLEMENTARES	H	0,12	0,00	30,68
SINAPI-I	10481	VERNIZ MARITIMO PREMIUM PARA MADEIRA, COM FILTRO SOLAR, BRILHANTE, USO INTERNO E EXTERNO	L	0,0478	0,00	29,78
COMPOSIÇÃO	COMP 28	TUBO DE COBRE FLEXIVEL, D = 1/2", E = 0,79 MM, PARA AR-CONDICIONADO/ INSTALACOES GAS RESIDENCIAIS E COMERCIAIS	M		0,00	52,47
SINAPI-I	39660	TUBO DE COBRE FLEXIVEL, D = 1/2", E = 0,79 MM, PARA AR-CONDICIONADO/ INSTALACOES GAS RESIDENCIAIS E COMERCIAIS	M	1	0,00	42,24
SINAPI	88264	ELETRICISTA COM ENCARGOS COMPLEMENTARES	H	0,123	0,00	31,32
SINAPI	88247	AUXILIAR DE ELETRICISTA COM ENCARGOS COMPLEMENTARES	H	0,25	0,00	25,53
COMPOSIÇÃO	COMP 29	TUBO DE COBRE FLEXIVEL, D = 3/4", E = 0,79 MM, PARA AR-CONDICIONADO/ INSTALACOES GAS RESIDENCIAIS E COMERCIAIS	M		0,00	73,77
SINAPI-I	39666	TUBO DE COBRE FLEXIVEL, D = 3/4", E = 0,79 MM, PARA AR-CONDICIONADO/ INSTALACOES GAS RESIDENCIAIS E COMERCIAIS	M	1	0,00	63,54
SINAPI	88264	ELETRICISTA COM ENCARGOS COMPLEMENTARES	H	0,123	0,00	31,32
SINAPI	88247	AUXILIAR DE ELETRICISTA COM ENCARGOS COMPLEMENTARES	H	0,25	0,00	25,53
COMPOSIÇÃO	COMP 30	TUBO DE ESPUMA DE POLIETILENO EXPANDIDO FLEXIVEL PARA ISOLAMENTO TERMICO DE TUBULACAO DE AR CONDICIONADO, AGUA QUENTE, DN 1 1/2", E= 10 MM	M		0,00	14,44
SINAPI-I	39707	TUBO DE ESPUMA DE POLIETILENO EXPANDIDO FLEXIVEL PARA ISOLAMENTO TERMICO DE TUBULACAO DE AR CONDICIONADO, AGUA QUENTE, DN 1 1/2", E= 10 MM	M	1	0,00	4,21
SINAPI	88264	ELETRICISTA COM ENCARGOS COMPLEMENTARES	H	0,123	0,00	31,32
SINAPI	88247	AUXILIAR DE ELETRICISTA COM ENCARGOS COMPLEMENTARES	H	0,25	0,00	25,53
COMPOSIÇÃO	COMP 31	CABO MULTIPOLAR DE COBRE, FLEXIVEL, CLASSE 4 OU 5, ISOLACAO EM HEPR, COBERTURA EM PVC-ST2, ANTICHAMA BWF-B, 0,6/1 KV, 3 CONDUTORES DE 4MM2	M		0,00	44,16
SINAPI-I	39259	CABO MULTIPOLAR DE COBRE, FLEXIVEL, CLASSE 4 OU 5, ISOLACAO EM HEPR, COBERTURA EM PVC-ST2, ANTICHAMA BWF-B, 0,6/1 KV, 3 CONDUTORES DE 4 MM2	M	1	0,00	13,30
SINAPI	88264	ELETRICISTA COM ENCARGOS COMPLEMENTARES	H	0,578	0,00	31,32
SINAPI	88247	AUXILIAR DE ELETRICISTA COM ENCARGOS COMPLEMENTARES	H	0,5	0,00	25,53
COMPOSIÇÃO	COMP 32	DIVISORIA SANITÁRIA, TIPO CABINE, EM GRANITO CINZA POLIDO, ESP = 3CM, ASSENTADO COM ARGAMASSA COLANTE AC III-E	M2		0,00	863,48
SINAPI-I	131	ADESIVO ESTRUTURAL A BASE DE RESINA EPOXI, BICOMPONENTE, PASTOSO (TIXOTROPICO)	KG	0,47	0,00	40,82
SINAPI-I	37596	ARGAMASSA COLANTE TIPO AC III E	KG	0,87	0,00	2,54
SINAPI-I	44476	DIVISORIA EM GRANITO, COM DUAS FACES POLIDAS, TIPO ANDORINHA/ QUARTZ/ CASTELO/ CORUMBA OU OUTROS EQUIVALENTES DA REGIAO, E= *3,0* CM	M2	1	0,00	752,83
SINAPI	88274	MARMORISTA/GRANITEIRO COM ENCARGOS COMPLEMENTARES	H	1,2	0,00	34,14
SINAPI	88316	SERVENTE COM ENCARGOS COMPLEMENTARES	H	0,5	0,00	23,71
SINAPI	91692	SERRA CIRCULAR DE BANCADA COM MOTOR ELÉTRICO POTÊNCIA DE 5HP, COM COIFA PARA DISCO 10" - CHP DIURNO. AF_08/2015	CHP	0,07	0,00	30,91
SINAPI	91693	SERRA CIRCULAR DE BANCADA COM MOTOR ELÉTRICO POTÊNCIA DE 5HP, COM COIFA PARA DISCO 10" - CHI DIURNO. AF_08/2015	CHI	1,148	0,00	29,88
COMPOSIÇÃO	COMP 33	FORNECIMENTO E INSTALAÇÃO DE PAINEL DE LED SOBREPOR QUADRADO 15W DE 2700K LUZ BRANCO QUENTE	UND		70,90	79,53
COTAÇÃO	COT 04	Painel Plafon Led 15w Luminária Sobrepor 14x14cm	UND	1	70,90	70,90
SINAPI	88264	ELETRICISTA COM ENCARGOS COMPLEMENTARES	H	0,147	0,00	31,32
SINAPI	88247	AUXILIAR DE ELETRICISTA COM ENCARGOS COMPLEMENTARES	H	0,158	0,00	25,53

06/10/2022

Data

ELSON HENRIQUE CAMPOS Assinado de forma digital por ELSON HENRIQUE CAMPOS BENTO:06965379901
BENTO:06965379901 Dados: 2022.10.06 14:34:04 -03'00'

Responsável Técnico: ELSON HENRIQUE CAMPOS BENTO

FONTE	CÓDIGO	DESCRIÇÃO
-------	--------	-----------

UNIDADE	COEFIC.	DESONERADO	NÃO DESONER.
	CREA/CAU:	A959340	

-

ÍNDICES DE RETROAÇÃO:

ÍNDICE	NOME DO ÍNDICE	DESCRIÇÃO	DATA BASE	ÍNDICE DT BASE	DT COTAÇÃO	ÍNDICE DT COT.	COEFICIENTE
--------	----------------	-----------	-----------	----------------	------------	----------------	-------------

EMPRESAS FORNECEDORAS:

EMPRESAS	CNPJ	NOME	FONE	CONTATO
E001		https://barracerta.com.br/produto/chapa-de-protacao-de-porta-em-aco-inox/	CHAPA METÁLICA PORTA PNE	
E002		https://www.certiva.com.br/chapa-de-protacao-para-porta-40x92-02053	CHAPA METÁLICA PORTA PNE	
E003		https://produto.mercadolivre.com.br/MLB-2025853590-chapa-inox-proteco-	CHAPA METÁLICA PORTA PNE	
E004				
E005		https://www.casasbahia.com.br/extintor-pqs-abc-6-kg-garantia-de-1-ano-	EXTINTOR DE INCÊNDIO	
E006		https://www.extra.com.br/extintor-pqs-abc-6-kg-garantia-de-1-ano-	EXTINTOR DE INCÊNDIO	
E007		https://www.shoptime.com.br/produto/1587952211?epar=bp_pl_dr_go_sscaic_g	EXTINTOR DE INCÊNDIO	
E008				
E009		https://www.americanas.com.br/produto/28267917?opn=YSMESP&offerId=61a8	LUMINÁRIA 32W	
E010		https://produto.mercadolivre.com.br/MLB-1358292902-painel-plafon-sobrepor-	LUMINÁRIA 32W	
E011		https://produto.mercadolivre.com.br/MLB-962328691-painel-plafon-sobrepor-	LUMINÁRIA 32W	
E012				
E013		https://www.magazineluiza.com.br/painel-plafon-led-15w-luminaria-sobrepor-	LUMINÁRIA 15W	
E015		https://www.casasbahia.com.br/painel-plafon-led-15w-luminaria-sobrepor-	LUMINÁRIA 15W	
E014		https://produto.mercadolivre.com.br/MLB-1219171405-painel-plafon-led-15w-	LUMINÁRIA 15W	

COTAÇÕES:

FONTE	CÓDIGO	DESCRIÇÃO	UNIDADE	MEDIANA	ÍNDICE RETROAÇÃO
COTAÇÃO	COT 01	CHAPA METÁLICA 40X90CM, INSTALADA EM PORTA DE SANITÁRIO DE PNE	UND	188,90	
	EMPRESA	NOME DA EMPRESA		COTAÇÕES	DATA COTAÇÃO
	E001	https://barracerta.com.br/produto/chapa-de-protacao-de-porta-em-aco-inox/		264,76	20/06/2022
	E002	https://www.certiva.com.br/chapa-de-protacao-para-porta-40x92-02053		177,89	20/06/2022
	E003	https://produto.mercadolivre.com.br/MLB-2025853590-chapa-inox-proteco-		188,90	20/06/2022
	OBSERVAÇÕES:				

FONTE	CÓDIGO	DESCRIÇÃO	UNIDADE	MEDIANA	ÍNDICE RETROAÇÃO
COTAÇÃO	COT 02	EXTINTOR DE INCÊNDIO CARGA ABC	UND	193,26	
	EMPRESA	NOME DA EMPRESA		COTAÇÕES	DATA COTAÇÃO
	E005	https://www.casasbahia.com.br/extintor-pqs-abc-6-kg-garantia-de-1-ano-		193,26	21/06/2022
	E006	https://www.extra.com.br/extintor-pqs-abc-6-kg-garantia-de-1-ano-		193,26	21/06/2022
	E007	https://www.shoptime.com.br/produto/1587952211?epar=bp_pl_dr_go_sscaic_g		193,26	21/06/2022
	OBSERVAÇÕES:				

FONTE	CÓDIGO	DESCRIÇÃO	UNIDADE	MEDIANA	ÍNDICE RETROAÇÃO
COTAÇÃO	COT 03	Painel Plafon quadrado Led 32w Sobrepor 30x30m	UND	122,13	
	EMPRESA	NOME DA EMPRESA		COTAÇÕES	DATA COTAÇÃO
	E009	https://www.americanas.com.br/produto/28267917?opn=YSMESP&offerId=61a8		122,13	21/06/2022
	E010	https://produto.mercadolivre.com.br/MLB-1358292902-painel-plafon-sobrepor-		119,98	21/06/2022
	E011	https://produto.mercadolivre.com.br/MLB-962328691-painel-plafon-sobrepor-		126,70	21/06/2022
	OBSERVAÇÕES:				

FONTE	CÓDIGO	DESCRIÇÃO	UNIDADE	MEDIANA	ÍNDICE RETROAÇÃO
COTAÇÃO	COT 04	Painel Plafon Led 15w Luminária Sobrepor 14x14cm	UND	70,90	
	EMPRESA	NOME DA EMPRESA		COTAÇÕES	DATA COTAÇÃO
	E013	https://www.magazineluiza.com.br/painel-plafon-led-15w-luminaria-sobrepor-		70,90	21/06/2022
	E015	https://www.casasbahia.com.br/painel-plafon-led-15w-luminaria-sobrepor-		70,90	21/06/2022
	E014	https://produto.mercadolivre.com.br/MLB-1219171405-painel-plafon-led-15w-		75,90	21/06/2022
	OBSERVAÇÕES:				

06/10/2022

Data

**ELSON HENRIQUE CAMPOS
BENTO:06965379901**

 Assinado de forma digital por ELSON HENRIQUE CAMPOS BENTO:06965379901
 Dados: 2022.10.06 14:34:21 -03'00'

Resp. Pesquisa de Mercado:

ELSON HENRIQUE CAMPOS BENTO

WhatsApp | Email - Apoio Aquino | CORREÇÃO 18-03 - C... | ORÇAMENTO 17-03 - C... | Composicoes_alex - I... | Cobaces_alex - Mic... | Chapa de protecao... | Chapa de Protecao p... | Chapa Inox Protecao... |

barra certa

RS 0,00 | 11 2039.5990

Chapa de proteção de porta em aço inox

RS 264,76

Tamanho: Escolha uma opção

Selecione a largura da porta: (obrigatório a escolha de uma medida)

80 cm ?

90 cm ?

100 cm ?

Comprar

SKU: 726

Categoria: Chapa de proteção para porta

Este site usa cookies para lhe oferecer uma melhor experiência de navegação. Ao navegar neste site, você concorda com o uso de cookies.

Accept

Atendimento Online

WhatsApp | Email - Apoio Aquino | CORREÇÃO 18-03 - C... | ORÇAMENTO 17-03 - C... | Composicoes_alex - I... | Cobaces_alex - Mic... | Chapa de protecao... | Chapa de Protecao p... | Chapa Inox Protecao... |

certiva

Olá, o que você procura?

Minha conta

TORNEIRAS | ACESSIBILIDADE | DISPENSERS DE SABÃO | SANHOMETRIAS | LIXEIRAS | FRIGIDIFRIO | VALVULA DE FICHAO | ASSEIOS SANITARIOS | BANCOS E LAVATÓRIOS | HOTELARIA | SECAÇÕES DE MÃO | HIDRÁULICA ELÉTRICA

Página inicial > Produtos > Acessibilidade > Placa de Proteção para Porta > Chapa de Proteção para Porta 40x92 (53020)

Chapa de Proteção para Porta 40x92 (53020)

REF: CE8887

★★★★★ (3 Avaliações)

Chapa de proteção de impacto adequado a portas para passagem de portadores de necessidades especiais (PNE). A proteção para porta protege a parte inferior da porta e pode aumentar a sua vida útil. Pessoas com necessidades especiais utilizam bengalas e podem avançar a porta sem essa chapa de inox. Traga maior durabilidade e resistência a impactos para sua porta de banheiro pne.

As chapas de impacto possuem alta resistência a impacto e corrosão e são ideais para portas de banheiro pne. A placa de proteção em inox 304 protege a parte inferior da porta de rodas de cadeiras de rodas, bengalas e muletas.

Protege a porta contra impactos de cadeiras de rodas, bengalas e muletas. Atende a NBR9050.

Utilizamos cookies para melhorar a sua experiência em nosso site. Ao continuar navegando você concorda com a nossa política de privacidade.

CONTINUAR E FECHAR

40x92 escolha

RS 177,80

WhatsApp | Email - Apoio Aquinh... | CORREÇÃO 18-03 - C... | ORÇAMENTO 17-03 - X | Composicoes_alix - I... | Catezoes_alix - Mic... | Chapa de protecao... | Chapa de Protecao p... | Chapa Inox Protecao... | +

produto.mercadolivre.com.br/MLB-2025853590-chapa-inox-proteco-porta-40-x-90-cm-conforme-nbr90..._JM?mtatt_tool=18956390&utm_source=google_shopping&utm_medium=organic


HOTMAIL | CREA PR | PR EDIFICAÇÕES | PR CIDADE | SNUAP | Apresentação do P... | Referencial de Prec... | FAIXA DE DOMÍNIO | https://paranante... | Faixa de Domínio | Alterar / corrigir da... | protocolo | Valores de taxas - C... | processo nº 46/2020

mercado livre | Buscar produtos, marcas e muito mais... | **Disney+ STAR+** Assine o nível 6 por R\$ 9,90/mês

CEP | Categorias | Ofertas do dia | Histórico | Supermercado | Modas | Live | Vender | Contato | Cheie sua conta | Entre | Compras

olist

[Voltar à lista](#) | [Construção](#) > [Materiais de Obra](#) > [Chapas](#) | [Compartilhar](#) | [Vender um igual](#)



Novo
Chapa Inox Proteção Porta
40 X 90 Cm Conforme Nbr90

R\$ 188⁹⁰
em 12x R\$ 18⁹¹

[Ver os meios de pagamento](#)

Frete grátis
Saiba os prazos de entrega e as formas de envio.
[Calcular o prazo de entrega](#)

Estoque disponível
Quantidade: 1 unidade (98 disponíveis...)

[Comprar agora](#)
[Adicionar ao carrinho](#)

Compra Garantida, receba o produto que está esperando ou devolvemos o dinheiro.

Anúncios de Olist

Windows taskbar: 11:29 26/06/2022

shoptime busque aqui seu produto

Informe seu CEP: Lousora do Dia Baixe o APP Cupons Assista ao vivo Até 21x sem juros Venda com a gente Produtos exclusivos Anais de ofertas Receba Hoje

Extintor pqs - abc - 6 Kg - Garantia de 1 ano
★★★★★ [Faça a 1ª pergunta](#)

Extintor portátil de pressurização direta, com carga de pó químico seco abc, fabricado conforme abnt nbr 15028:2010 em chapa de aço carbono. Destinado ao combate de princípios de incêndio das Classes A (Resíduos Sólidos), B (Líquido...)

Mais informações

cor: **vermelho**

tamanho: **57**

Política de troca e devolução

R\$ 193,26
em até 3x sem juros no cartão de crédito
Mais formas de pagamento

calcular frete e prazo
 digite o CEP

Este produto é vendido por **IBG FIRE** e entregue por **Shoptime**, que garante a sua compra, do produto à entrega.

+ 1 outras ofertas deste mesmo produto

shoptime e os cookies: a gente usa cookies para personalizar anúncios e melhorar a sua experiência no site. Ao continuar navegando, você concorda com a nossa [Política de Privacidade](#).

extra.com.br Informe seu CEP: Encontre aqui as melhores ofertas

Compre por toda loja Mercado Baixe o APP Smartphones Eletrodomésticos TV e Vídeo Clube Extra Venda seus Produtos

Extra.com.br > Ferramentas > Ferramentas Manuais > Diversos

Extintor PQS - ABC - 6 Kg - Garantia de 1 ano
★★★★★ [@avalleches](#)
Vendido por **IBG FIRE** e entregue por **Extra**
(Cód. Item 1502817577) [Outros produtos Não Informado](#)

R\$ 193,26
ou até 3x de R\$64,42 sem juros [ver parcelamento](#)

R\$ 193,26
à vista no Cartão Extra ou 3x de R\$ 64,42 sem juros [Peça já o seu cartão Extra](#)

Calcule o frete e prazo de entrega

WhatsApp
Quer receber ofertas de produtos semelhantes a esse em seu WhatsApp? Preencha seu número no campo abaixo.

Código de área: DDD + número do whatsapp
BR(+55) (xx) xxxxxx-xxxx

Eu aceito receber informações via WhatsApp

Browser tabs: Email - Apoio Arquitetura em F..., ORÇAMENTO 02-06-2022 - Or..., Cotação_ata - Microsoft Exce..., WhatsApp, Extintor pqs - abc - 6 Kg - Ga..., Extintor PQS - ABC - 6 Kg - Ga..., Extintor PQS - ABC - 6 Kg - Ga...

casasbahia.com.br/extintor-pqs-abc-6-kg-garantia-de-1-ano-1502817577/p/1502817577?utm_medium=Cp&utm_source=GP_PLA&idSk=1502817577&idObj=37382&utm_campaign=3P_AllProducts_SSC&gclid=EAIaIQobChMIxndrweHf9AIVDKhNC...



Televendedores 4003-2773 | Encontre uma loja | Atendimento | Lista de Presentes | Cartão Casas Bahia

Informe seu CEP | O que você está procurando? | Entre ou cadastre-se para ver seus pedidos | Carrinho

COMPRIE POR TODA LOJA | TELEFONIA | ELETRODOMÉSTICOS | TVS E VÍDEO | MÓVEIS | ELETROPORTÁTEIS | INFORMÁTICA | SERVIÇOS | CARNÊ DIGITAL | CARTÃO CASAS BAHIA

Ofertas da TV | Retira Rápido | Chuva de Cupom | Chama no Zap | Portal do Carnê | Seja vip | baniQi | Venda seus produtos

CasasBahia.com.br > Formentas > Formentas Manuais > Diversos

☆☆☆☆ (0 avaliações)

Vendido por JBG FIRE e entregue por Casas Bahia

Extintor PQS - ABC - 6 Kg - Garantia de 1 ano
(Cód. Item 1502817577) [Outros produtos Não Informado](#)

R\$ 193,26
ou até 3x de R\$64,42 sem juros [ver parcelamento](#)

Comprar

R\$ 193,26
à vista no Cartão Casas Bahia ou 5x de R\$ 38,65 sem juros [Peça já o seu cartão Casas Bahia](#)

Calcule o frete e prazo de entrega **Consultar**

WhatsApp
Quer receber ofertas de produtos semelhantes a esse em seu WhatsApp? Preencha seu número no campo abaixo.
Codigo de area: BR(+55) | DDD + número do whatsapp: (xx) xxxxx-xxxx | **Enviar**

Eu aceito receber informações via WhatsApp

ORÇAMENTO.pdf | PLANILHA ORÇAM...pdf | CAPELA SANTA IZ...rar | Exibir todos

10:54 | 21/06/2022

[Email - Apoio Arquitetura](#) | [T2_ORÇAMENTO - OK - D](#) | [Plafon Sobrepor Quadrado](#) | [WhatsApp](#) | [Panel Plafon Led 15w Lu](#) | [Panel Plafon Led 15w Lu](#) | [Panel Plafon Led 15w Lu](#) | [Panel Plafon Led 15w Lu](#)

[magazineleza.com.br/panel-plafon-led-15w-luminaria-sobrepor-14x14cm-branco-frio-6000k-st1043-starlumen/p/5631e9kd/rj/p/fv/7/bseller_id=vicente&utm_source=google&utm_medium=pla&utm_campaign=spartner_id=669899&gclid=CjwKCAjwtsCVB...](#)

Bole agora o **SuperApp** e aproveite milhares de produtos com **Frete Grátis**

Nossas lojas | Venha sua loja | Regulamentos | Acessibilidade | Guia de segurança | Atendimento | Compre pelo tel. 0800 773 3838 | Meus pedidos

Procure por código, nome, marca

magalu

Todos os departamentos | Ofertas do Dia | Celulares | Móveis | Eletrodomésticos | TV e Vídeo | Informática | Saúde | Baixe o SuperApp | Cartão Magalu | Smartphoriza

magalu > Casa e Construção > Iluminação > Plafon > Panel Plafon Led 15w Luminária Sobrepor 14x14cm Branco Frio 6000K St1043 - Starlumen

Painel Plafon Led 15w Luminária Sobrepor 14x14cm Branco Frio 6000K St1043 - Starlumen
 Código j9081e9kd | [Ver descrição completa](#) | [Starlumen](#)

★★★★★ [Avaliar produto](#)

Vendido por **Starlumen**
 Entregar por **Magalu**

R\$ 70,90

Cartão de crédito sem juros R\$ 70,90 14x R\$ 70,90

ADICIONAR À SACOLA

Calcular frete e prazo

Cookies: a gente guarda estatísticas de visitas para melhorar sua experiência de navegação, saiba mais em nossa [política de privacidade](#).

ENTENDEI E FECHAR

[Email - Apoio Arquitetura](#) | [T2_ORÇAMENTO - OK - D](#) | [Plafon Sobrepor Quadrado](#) | [WhatsApp](#) | [Panel Plafon Led 15w Lu](#) | [Panel Plafon Led 15w Lu](#) | [Panel Plafon Led 15w Lu](#) | [Panel Plafon Led 15w Lu](#)

[produto.mercadolivre.com.br/MLB-1219171405-panel-plafon-led-15w-luminaria-sobrepor-14x14cm-st1043-jm7matt_tool=63065976&matt_word=8matt_source=google&utm_campaign_id=1430221553&utm_ad_group_id=13455370362&utm_match...](#)

mercado livre

Buscar produtos, marcas e muito mais...

Copiar exclusivo para mim 6 nov. dia 27 a 29. Assine por R\$3,90

Categorias > Ofertas do dia > Histórico > Supermercado > Moda > Live > Vender > Contato

Crie a sua conta | Entre | Compras

Você também pode gostar: lustres sala jantar - lampada led sobrepor - painel led embutir - lustre de cozinha - lustres pendentes - casa dos lustres

Voltar à lista | [Casa, Móveis e Decoração](#) > [Iluminação Residencial](#) > [Luminárias](#) > [Luminárias de Teto](#)

Compartilhar | Vender um igual

Novo | 59 vendidos

Painel Plafon Led 15w Luminária Sobrepor 14x14cm St1043

R\$ 75⁹⁰
 em 6x R\$ 12⁹⁸ sem juros
[Ver as meios de pagamento](#)

Envio para todo o país
 Saiba os prazos de entrega e as formas de envio
[Calcular o prazo de entrega](#)

COR DA LUZ:
 BRANCO FRIO BRANCO QUENTE

Cor: Branco
 Voltagem: 110V/220V (Bivolt)

Estoque disponível

Quantidade: 1 unidade (89 disponível...)

Comprar agora

[Adicionar ao carrinho](#)

Anúncios do vendedor

Browser tabs: Email - Apoio Arquitetura, 12_ORÇAMENTO - OK - D, Plafon Sobrep... Quadra..., WhatsApp, Painel Plafon Led 15w Lu..., Painel Plafon Led 15w Lu..., Painel Plafon Led 15w Lu..., Painel Plafon Led 15w Lu...

Address bar: casasbahia.com.br/painel-plafon-led-15w-luminaria-sobrep-14x14cm-branco-frio-6000k-st1043-1520479549/...

Page Header: CASASBAHIA, Informo seu CEP, O que você está procurando?, Lista de Presentes, Cartão Casas Bahia, Entrar ou cadastre-se para ver seus pedidos.

Navigation: COMPRAR POR TODA LOJA, TELEFONIA, ELETRODOMÉSTICOS, TVS E VÍDEO, MÓVEIS, ELETROPORTÁTEIS, INFORMÁTICA, SERVIÇOS, CARNÊ DIGITAL, CARTÃO CASAS BAHIA.

Sub-navigation: Ofertas da TV, Retira Rápido, Chuva de Cupom, Chama no Zap, Portal do Carnê, Seja vip, baniQi, Venda seus produtos.

Breadcrumbs: CasasBahia.com.br > Decoração > Iluminação > Plafons

Product: ☆☆☆☆ (0 avaliações)
Vendido por Starlumen do Brasil - entregue por Casas Bahia
Painel Plafon Led 15w Luminária Sobrep 14x14cm Branco Frio 6000K St1043
(Cód. Item 1520479549) Outros produtos STARLUMEN

Price: R\$ 70,90
ou até 2x de R\$36,45 sem juros ver parcelamento

Buttons: Comprar

Additional Price: R\$ 70,90
à vista no Cartão Casas Bahia ou fix de R\$ 14,18 sem juros. Peça já o seu cartão Casas Bahia

Form: Calcule o frete e prazo de entrega [input type="text"] Consultar

WhatsApp: Quer receber ofertas de produtos semelhantes a esse em seu WhatsApp? Preencha seu número no campo abaixo.
Codigo de area: BR(+55) DDD + número do whatsapp: [input type="text"] [input type="text"] Enviar

Checkbox: Eu aceito receber informações via WhatsApp

Footer: Windows taskbar, 15:28 POR, 21/06/2022


liquida phone · cupons de até R\$1.000 de desconto | em até 21x sem juros · queeero >

americanas busque aqui seu produto

informe seu CEP pra sua empresa baixe o app receba hoje cartão de crédito ame marcas próprias produtos internacionais venda na americanas oferta do dia

todos os departamentos mercado celulares eletrodomésticos informática tv e home theater eletropatais móveis beleza e perfumaria inverno

página inicial > decoração > luminária > plafon



Plafon Led de Sobrepor Quadrado 32W - 30 x 30 cm Branco Frio 6000K

★★★★★ (1) [veja a 1ª opinião](#)

Especificações Tipo: Plafon Sobrepor Quadrado Branco Frio Bivolt 32wConsumo (Típico): 32wTensão de entrada (Vca): 85-265V-Frequência (Hz): 50/60-Hz-Corrente de Entrada: 100y-240V-Fator de Potência: 0.6Fluxo Total (lm): 3200 lumenÍndice de ...

[mais informações](#)

[política de troca e devolução](#)

R\$ 196,70 **- 41%**

R\$ 122,13

à vista no cartão de crédito

R\$ 128,91 em até 6x de R\$ 21,48

[mais formas de pagamento](#)

calcular frete e prazo

Digite seu CEP

Este produto é vendido por SHOPLED e entregue por Americanas, que garante a sua compra, do pedido à entrega. Saiba mais

americanas e os cookies: a gente usa cookies para personalizar anúncios e melhorar a sua experiência no site. Ao continuar navegando, você concorda com a nossa [Política de Privacidade](#).

produto.mercadolivre.com.br/MLB-135292902-painel-plafon-sobrepor-quadrado-led-32w-branco-frio-30x30-_JM?mtat_tool=18556390&utm_source=google_shopping&utm_medium=organic

mercado livre Buscar produtos, marcas e muito mais...


Cupom exclusivo para mail 6 Nov. dia 27 a 29. Ative por R\$3,90

Categorias > Ofertas do dia > Histórico > Supermercado > Moda > Live > Vender > Contato

Crie a sua conta Entre Compras

Você também pode gostar: luminária embute led - lustre de cozinha - painel led embute - lâmpada led sobrepor - casa dos lustres

Voltar à lista Casa, Móveis e Decoração > Iluminação Residencial > Luminárias > Luminárias de Teto



Novo

Painel Plafon Sobrepor Quadrado Led 32w Branco Frio 30x30

R\$ 119,98

em 6x R\$ 20 sem juros

[Ver as meios de pagamento](#)

Chegará grátis amanhã

[Ver mais formas de entrega](#)

Retire grátis a partir de quinta-feira em uma agência Mercado Livre

[Ver no mapa](#)

Cor: Branco Frio

Voltagem: 110V/220V (Bivolt)

Estoque disponível

Quantidade: 1 unidade (1000 disponi...

Anúncios patrocinados que podem te interessar [Anuncie aqui](#)

mercado
live


Buscar produtos, marcas e muito mais...

Cupom exclusivo para miel 6 nos dias 27 a 29. Assine por R\$9,90

Home CEP Categorias Ofertas do dia Histórico Supermercado Modis Live Vender Contato Crie a sua conta Entre Compras

Você também pode gostar: lâmpada led sobrepor - lustres pendentes - casa dos lustres - painel led embutir - lustre de cozinha - lustres sala jantar

Voltar à lista Casa, Móveis e Decoração Iluminação Residencial Luminárias Luminárias de Teto Compartilhar Vender um igual



Novo | 534 vendidos

Painel Plafon Sobrepor Quadrado Led 32w Branco Frio 30x30

★★★★☆ 13 opiniões

R\$ 126⁷⁰
em 12x R\$ 12²⁴

Ver os meios de pagamento

Chegará grátis amanhã
Somente para SP capital e regiões da Grande SP, Rio de Janeiro e Curitiba
Compreto dentro das próximas 8 h 15 min
Ver mais formas de entrega

Retire grátis a partir de quinta-feira em
Uma agência Mercado Livre
Ver no mapa

Cor: Branco
Voltagem: 110V/220V

Estoque disponível

Quantidade: 1 unidade (4997 disponi...

Comprar agora

Anúncios do vendedor

ESTAMOS ENVIANDO O MODELO DE 80W

Windows taskbar: 15:44 21/06/2022